


SOLITEX ADHERO 1000

Leichte vollflächig klebende, diffusionsoffene Luftdichtungs- und Witterungsschutzbahn



Technische Daten

	Stoff
Schutz- und Deckvlies	Polypropylen-Mikrofaser
Membran	TEEE, monolithisch
Kleber	Spezial Acrylat-Haftkleber
Trennlage	silikonisierte PE-Folie

Eigenschaft	Regelwerk	Wert
Farbe		dunkelblau
Flächengewicht	DIN EN 1849-2	180 g/m ²
Dicke	DIN EN 1849-2	0,55 mm
Dampfdiffusionswiderstandszahl μ	DIN EN ISO 12572	545
sd-Wert	DIN EN ISO 12572	0,30 m
Brandverhalten	DIN EN 13501-1	E
Freibewitterung Steildach ab 14°/Wand		3 Monate
Freibewitterung Bauzeitenschutz Decke		4 Wochen
Hagelwiderstand Steildach/geschl. Fassade	VKF (AEAI)	Klasse HW 5
Hagelwiderstand Decke/Wand	DIN EN 13583	bestanden
Unterdeckbahn	ZVDH Produktdatenblatt	UDB-A
Behelfsdeckung; geeignet als ...	ZVDH	ja
Wassersäule	DIN EN ISO 811	10.000 mm
Widerstand Wasserdurchgang un-/gealtert*	DIN EN 1928	W1 / W1
Höchstzugkraft längs/quer	DIN EN 13859-1 (A) / -2 (A)	200 N/5cm / 150 N/5cm
Höchstzugkraft längs/quer gealtert*	DIN EN 13859-1 (A) / -2 (A)	140 N/5cm / 100 N/5cm
Dehnung längs/quer	DIN EN 13859-1 (A) / -2 (A)	75 % / 75 %
Dehnung längs/quer gealtert*	DIN EN 13859-1 (A) / -2 (A)	35 % / 25 %
Weiterreißwiderstand längs/quer	DIN EN 13859-1 (B) / -2 (B)	120 N / 200 N
*) Dauerhaftigkeit nach künstl. Alterung	DIN EN 1297 / DIN EN 1296	bestanden
Kaltbiegeverhalten	DIN EN 1109	-40 °C
Temperaturbeständigkeit		dauerhaft -40 °C bis +100 °C
Wärmeleitzahl		0,04 W/(m·K)
CE-Kennzeichnung	DIN EN 13859-1/-2	vorhanden

Die dargestellten Sachverhalte beziehen sich auf den Stand der aktuellen Forschung und der praktischen Erfahrung. Wir behalten uns Änderungen der empfohlenen Konstruktionen und der Verarbeitung sowie die Weiterentwicklung und die damit verbundene Qualitätsänderung der einzelnen Produkte vor. Wir informieren Sie gern über den aktuellen technischen Kenntnisstand zum Zeitpunkt der Verlegung.

Weitere Informationen über die Verarbeitung und Konstruktionsdetails enthalten die pro clima Planungs- und Anwendungsempfehlungen. Bei Fragen erreichen Sie die technische Hotline von pro clima unter 0 62 02 - 27 82.45.

MOLL
bauökologische Produkte GmbH
Rheintalstraße 35 - 43
D-68723 Schwetzingen
Fon: +49 (0) 62 02 - 27 82.0
eMail: info@proclima.de



Anwendung

Temporärer Bauzeitschutz Decke

Ermöglicht durch die vollflächige Verklebung einen temporären Bauzeitschutz auf Zwischendecken von mehrgeschossigen Bauten in CLT- und Holzrahmenbauweise.

Steildach und Wand

Ermöglicht die Herstellung der Luftdichtheit auf Holzwerkstoffen und mineralischen Untergründen, z. B. auf der Außenseite von unverputztem (Sicht-)Mauerwerk oder Betonbauteilen mit Fugen. Im Dach erfüllt sie zudem die Anforderungen des ZVDH (Zentralverband des Deutschen Dachdeckerhandwerks) an eine Unterdeckung und im angegebenen Zeitraum an eine Behelfsdeckung.

Teilung der Trennlage bei

Breite Teilung (ca.)

0,5 m keine Teilung

1 m 0,25 | 0,75 m

1,5 m 0,25 | 1,25 m

Lieferformen

Art.-Nr.	GTIN	Länge	Breite	Inhalt	Gewicht	VE	Gebinde
1AR02757	4026639227577	30 m	1,5 m	45 m ²	8,5 kg	1	24
1AR04031	4026639240316	30 m	1 m	30 m ²	6 kg	1	36
1AR04033	4026639240330	30 m	0,5 m	15 m ²	3 kg	1	108

Vorteile

- ✓ Schützt die Konstruktion: Diffusionsoffen, maximal schlagregendicht und hagelsicher (HW5)
- ✓ 4 Wochen Freibewitterung beim Bauzeitschutz von Decken
- ✓ 3 Monate Freibewitterung bei geneigten Dächern und Wänden
- ✓ Hält Bauteile trocken durch porenfreie feuchteaktive Funktionsmembran
- ✓ Leicht und sicher zu verarbeiten durch geteilte Trennfolie - haftet sofort auf tragfähigen Untergründen

Untergründe

Temporärer Bauzeitschutz Decke

Vor dem Verkleben Untergründe reinigen – überstehende Bestandteile entfernen. Auf überfrorenen Untergründen ist die Verklebung nicht möglich. Es dürfen keine abweisenden Stoffe auf den zu verklebenden Materialien vorhanden sein (z. B. Fette oder Silikone). Untergründe müssen ausreichend trocken und tragfähig sein.

Die Eignung des Untergrundes ist eigenverantwortlich zu prüfen, ggf. sind Testverklebungen empfehlenswert.

Steildach und Wand

Vor dem Verkleben Untergründe reinigen. Auf überfrorenen Untergründen ist die Verklebung nicht möglich. Es dürfen keine abweisenden Stoffe auf den zu verklebenden Materialien vorhanden sein (z. B. Fette oder Silikone). Untergründe müssen ausreichend trocken und tragfähig sein.

Verklebungen und Anschlüsse können auf gehobeltem und lackiertem Holz, harten Kunststoffen bzw. Metall (z. B. Rohre, Fenster usw.), harten Holzwerkstoffplatten (Span-, OSB- und BFU-, MDF- und Holzfaserverdecksplatten) und mineralischen Untergründen wie Beton, unverputztes Mauerwerk oder Putz erfolgen.

Beton- oder Putzuntergründe dürfen nicht absanden.

Die Eignung des Untergrundes ist eigenverantwortlich zu prüfen, ggf. sind Testverklebungen empfehlenswert. Bei der Verklebung von Holzfaserverdecksplatten und nicht tragfähigen Untergründen ist eine Vorbehandlung mit TESCON PRIMER erforderlich.

Die dargestellten Sachverhalte beziehen sich auf den Stand der aktuellen Forschung und der praktischen Erfahrung. Wir behalten uns Änderungen der empfohlenen Konstruktionen und der Verarbeitung sowie die Weiterentwicklung und die damit verbundene Qualitätsänderung der einzelnen Produkte vor. Wir informieren Sie gern über den aktuellen technischen Kenntnisstand zum Zeitpunkt der Verlegung.

Weitere Informationen über die Verarbeitung und Konstruktionsdetails enthalten die pro clima Planungs- und Anwendungsempfehlungen. Bei Fragen erreichen Sie die technische Hotline unter pro clima unter 0 62 02 - 27 82.45.

MOLL
bauökologische Produkte GmbH
Rheintalstraße 35 - 43
D-68723 Schwetzingen
Fon: +49 (0) 62 02 - 27 82.0
eMail: info@proclima.de



Rahmenbedingungen

Temporärer Bauzeitenschutz Decke

SOLITEX ADHERO 1000 wird mit der bedruckten Seite zum Verarbeiter hin zeigend auf standfesten, plattenförmigen Untergründen verlegt (z. B. CLT, OSB-, Span- und Sperrholzplatten). Vertiefungen im Untergrund, wie z. B. Nuten, fördern die Hinterläufigkeit von SOLITEX ADHERO und sollten daher nach Möglichkeit vermieden werden.

Für die wasserdichte Verlegung ist es erforderlich, dass die Bahnen faltenfrei verlegt werden. Beim Verlegen die Bahnen z.B. mit einem Besen oder PRESSFIX XL gut anreiben.

Werden Deckenelemente bereits in der Vorfertigung mit SOLITEX ADHERO 1000 beklebt muss TESCON VANA zur Verklebung der Element-/Bahnenstöße verwendet werden. Die Breite ist so zu wählen, dass es mind. 5 cm breit auf beiden Elementen verklebt werden kann. Bei Anschlüssen TESCON VANA ebenfalls mind. 5 cm auf der SOLITEX ADHERO 1000 verkleben. Anschlusshöhe an aufgehenden Bauteilen hier ca. 10-15 cm.

SOLITEX ADHERO 1000 kann auf Geschossdecken von mehrgeschossigen Gebäuden in CLT- und Holzrahmenbauweise einen temporären Bauzeitenschutz für die Dauer von bis zu 4 Wochen sicher stellen.

Wasser ist von der Bauteiloberfläche abzuleiten, z. B. mit ADHERO Floor Drain. Eine kurzzeitige Anstauhöhe (max. 24 Std.) von bis zu 30 mm darf nicht überschritten werden.


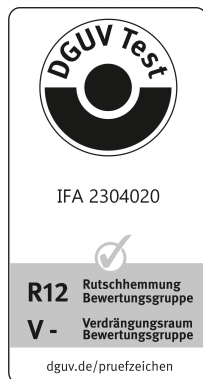
Steildach und Wand

SOLITEX ADHERO 1000 wird mit der bedruckten Seite zum Verarbeiter hin zeigend auf standfesten Untergründen verlegt (z. B. OSB-, Span-, MDF-, Sperrholzplatten, Holzfaserunterdeckplatten, Putzschichten (z. B. Gips, Kalk, Kalk-Zement), Mauerwerk, Beton usw.). Die Bahnen können auf Wänden sowohl senkrecht als auch waagrecht wasserführend überlappend verlegt werden. Wird mit großen Regenlasten gerechnet (wie z. B. im Dachbereich oder bei Wänden mit hoher Schlagregenbelastung) ist die waagerechte wasserführende Verlegung zu empfehlen.

Für die luftdichte Verlegung ist es erforderlich, dass die Bahnen faltenfrei verlegt werden. Beim Verlegen die Bahnen mit PRESSFIX XL gut anreiben.

Zum Schutz von geneigten Dächern ab 14° Dachneigung kann sie zudem im Sinne des ZVDH-Regelwerks (Zentralverband des Deutschen Dachdeckerhandwerks) bis zu 3 Monate als Behelfsdeckung eingesetzt werden.

Weiterhin sind die Systemkomponenten, wie z. B. TESCON NAIDECK Nageldichtband oder Rohr-/Kabelmanschetten KAFLEX / ROFLEX zu verwenden. Bei der Verlegung und Verklebung sind die Vorgaben des Regelwerks des deutschen Dachdeckerhandwerks zu berücksichtigen.



Die dargestellten Sachverhalte beziehen sich auf den Stand der aktuellen Forschung und der praktischen Erfahrung. Wir behalten uns Änderungen der empfohlenen Konstruktionen und der Verarbeitung sowie die Weiterentwicklung und die damit verbundene Qualitätsänderung der einzelnen Produkte vor. Wir informieren Sie gern über den aktuellen technischen Kenntnisstand zum Zeitpunkt der Verlegung.

Weitere Informationen über die Verarbeitung und Konstruktionsdetails enthalten die pro clima Planungs- und Anwendungsempfehlungen. Bei Fragen erreichen Sie die technische Hotline unter pro clima unter 0 62 02 - 27 82.45.

MOLL
bauökologische Produkte GmbH
Rheintalstraße 35 - 43
D-68723 Schwetzingen
Fon: +49 (0) 62 02 - 27 82.0
eMail: info@proclima.de

