

# 571761

## Getriebe-Exzentrerschleifer

### RO 150 FEQ



#### Leistungsmerkmale



#### Stärken und Nutzen

- Drei Geräte in einem: Grob-, Feinschleifen, Polieren
- Starker Abtrag durch ROTEX Kurvenbahn
- Hochwertige, riefenfreie Oberflächen durch Exzenterbewegung
- FastFix Schleiftellerwechsel, werkzeuglos
- Ergonomisch optimale Griffpositionen
- Randnahes Schleifen durch Festool PROTECTOR

#### Anwendungsschwerpunkte

- Abschleifen alter Farben und Lacke
- Bearbeiten von Holzwerkstoffen
- Renovierungsarbeiten wie z. B. Treppenstufen schleifen
- Mineralwerkstoffe schleifen und polieren
- Vor- und Grobschleifen von Spachtel
- Hologrammfrees Polieren




#### Lieferumfang

- FastFix Schleifteller Ø 150 mm (weich-HT)
- Festool PROTECTOR

#### Verpackung

im Karton

#### Technische Daten

	Leistungsaufnahme	720	W
	Drehzahl ROTEX Kurvenbahn	320-660	min-1
	Drehzahl Exzenterbewegung	3300-6800	min-1
	Schleifhub	5	mm
	FastFix Schleifteller Ø	150	mm
	Anschluss Staubabsaugung Ø	27	mm
	Gewicht	2,3	kg